



Time



BRAUN GmbH & Co.KG
Stuhl- und Tischfabrik
Gutenbergstraße 7
74906 Bad Rappenau
Internet www.stuhl-braun.de
E.mail info@stuhl-braun.de
Telefon 072 64/914 90
Telefax 072 64/91 49 88



7261 / 019 SG kurz



7160 / 020



Zeit für Time

Hohe Qualität und ein zeitloses Design sind die unternehmerischen Philosophien aus dem Hause Braun. Das Design eines Stuhls muss seiner Funktion folgen – nicht umgekehrt. Die Idee bei der Entwicklung einer neuen Modellreihe ist seit jeher Funktionalität und Design so miteinander zu verbinden, dass das Möbelstück flexibel nahezu jeglichen Anforderungen gerecht wird.

Im Gegensatz zum ständigen Wandel unserer rastlosen Zeit verkörpert die Modellreihe Time eine zeitlose Erscheinungsform. Auf die reine Funktionalität gebracht entstand ein modernes Möbelstück, das fast jedem Anspruch gerecht wird.

Formale Schlichtheit reduziert auf das Wesentliche - Holz und Metall, die ergonomisch geformte Sitzschale - unterstreichen den Entwurf aus dem Hause Braun.

Time, gefertigt aus strapazierfähigen Materialien, mit oder ohne Armlehnen - das ideale Produkt für die anspruchsvolle und moderne Objekteinrichtung.

Eine elegante und konsequent durchdachte Modellreihe, die sich nahtlos in jedes Interieur von traditionell bis modern integrieren lässt.



Höchste handwerkliche Perfektion und die meisterhafte Verarbeitung zeichnen diese Modellreihe aus.



7160 / 017 Vollpolsterung



7160 / 018



7160 / 019



7160 / 020



7160 / 021

Hochwertiges Finish der Stuhlgestelle in Hochglanz-, matt verchromt oder in RAL-Farben beschichtet, Sitzschalen in Buche natur, in Edelholz oder farbig gebeizt, Polsterung für Sitz, Sitz und Rücken und Stoffbezüge in unzähligen Ausführungen und Qualitäten, bieten dem Gestalter grenzenlosen Freiraum.

Holzschalen mit unsichtbarer Befestigung und unsichtbar verschraubtem Rückenpolsterdoppel.



7160 / 018 Nussbaum



7160 / 018 Eiche



7160 / 018 Buche
Griffloch unten



7262 / 021



7262 / 018 Ahorn SG Kurz



7262 / 019 SG lang



7262 / 020



Stahl-Hygienebody

Aktuelle Kundenwünsche und zeitgemäße Anforderungen sind unsere Herausforderungen. Dies führte zur Entwicklung des neuen, einzigartigen Stahl-Hygienebody.

Time ist das perfekte Modell für Bereiche in denen Hygiene ein Muss ist.

Darüber hinaus sind wir in der Lage unsere Stühle und Tische mit den neu entwickelten Nano-Lacken zu versehen. Diese erzielen durch den Zusatz von nanoskalischem Gold antibakterielle Wirkung. Die Oberflächen werden versiegelt, sind hochglatt und trotzdem extrem hart und kratzfest, sowie lichtecht und beständig gegen chemische Beanspruchung. All dies ermöglicht es die Möbel mühelos sauber und keimfrei zu halten.



7261 / 021 SG lang



7261 / 019 SG mittel



7261 / 018 Ahorn SG kurz



7261 / 020



Die innovative Konstruktionsform der Armlehne ermöglicht das zeitsparende Aufhängen des Stuhls an der Tischplatte zur Bodenreinigung.



- 1 Reihenverbindung Nr. 048
- 2 Reihenummerierung Nr. 025
- 3 Sitzplatznummerierung oben Nr. 028, magnetisch diebstahlsicher
- 4 Sitzplatznummerierung mittig Nr. 028, magnetisch diebstahlsicher



7160 / 018 gebeizt



8716 TR mit Schichtstoffplatte

Räume individuell zu gestalten ist die Stärke der Modellreihe Time. Die Sitzschalen sind in vielen RAL-Farben lieferbar. Es eröffnen sich für den Gestalter neue visuelle und überzeugende Möglichkeiten.

Platz sparend stapelbar. Das ist auch gemischt mit und ohne Armlehnen möglich. Die Serie hat eine leicht zu handhabende Reihenverbindung. Somit ist ein rasches Aufstellen, auch wechselseitig mit Armlehnen-Stühlen und/oder Stühlen ohne Armlehnen zu einer Sitzreihe gegeben.





7160 / 021

Timeless

7160 / 019



7262 / 018 Ahorn SG kurz



8716 / 02 mit Schichtstoffplatte




7160 / 018 Ahorn

Modell Nr.

Modellbeschreibung

Gewicht in kg

**Abmessungen in cm
B/T
H/SH**




7160 / 018 Stapelstuhl	7160 / 019 Stapelstuhl	7160 / 020 Stapelstuhl	7160 / 021 Stapelstuhl	7160 / 017 Stapelstuhl
Gestell Rundrohr verchromt ø 20 x 2 mm mit Holzschale mit unsichtbarer Schalenbefestigung	Gestell Rundrohr verchromt ø 20 x 2 mm Holzschale mit Sitzpolsterdoppel	Gestell Rundrohr verchromt ø 20 x 2 mm Holzschale mit Sitz- und unsichtbar verschraubtem Rückenpolsterdoppel	Gestell Rundrohr verchromt ø 20 x 2 mm Holzschale mit am Rücken unsichtbar verschraubtem Schalenpolsterdoppel	Gestell Rundrohr verchromt ø 22 x 2 mm Vollpolsterung
5,2	5,7	6,2	6,5	6,0
51 / 50 87 / 46	51 / 50 87 / 47	51 / 50 87 / 47	51 / 50 87 / 47	51 / 50 87 / 47

Modell Nr.

Modellbeschreibung

Gewicht in kg

**Abmessungen in cm
B/T
H/SH**




7261 / 018 Armlehn- Stapelstuhl	7261 / 019 Armlehn- Stapelstuhl	7261 / 020 Armlehn- Stapelstuhl	7261 / 021 Armlehn- Stapelstuhl	7261 / 017 Armlehn- Stapelstuhl
Gestell Rundrohr verchromt ø 20 x 2 mm Holzschale mit unsichtbarer Schalenbefestigung	Gestell Rundrohr verchromt ø 20 x 2 mm Holzschale mit Sitzpolsterdoppel	Gestell Rundrohr verchromt ø 20 x 2 mm Holzschale mit Sitz- und unsichtbar verschraubtem Rückenpolsterdoppel	Gestell Rundrohr verchromt ø 20 x 2 mm Holzschale mit am Rücken unsichtbar verschraubtem Schalenpolsterdoppel	Gestell Rundrohr verchromt ø 20 x 2 mm Vollpolsterung
6,2	6,7	7,2	7,5	7,0
55 / 50 87 / 46	55 / 50 87 / 47	55 / 50 87 / 47	55 / 50 87 / 47	55 / 50 87 / 47

Modell Nr.

Modellbeschreibung

Gewicht in kg

**Abmessungen in cm
B/T
H/SH**



7262 / 018 Armlehn- Stapelstuhl	7262 / 019 Armlehn- Stapelstuhl	7262 / 020 Armlehn- Stapelstuhl	7262 / 021 Armlehn- Stapelstuhl	7262 / 017 Armlehn- Stapelstuhl
Gestell Rundrohr verchromt ø 20 x 2 mm Holzschale mit unsichtbarer Schalenbefestigung	Gestell Rundrohr verchromt ø 20 x 2 mm Holzschale mit Sitzpolsterdoppel	Gestell Rundrohr verchromt ø 20 x 2 mm Holzschale mit Sitz- und unsichtbar verschraubtem Rückenpolsterdoppel	Gestell Rundrohr verchromt ø 20 x 2 mm Holzschale mit am Rücken unsichtbar verschraubtem Schalenpolsterdoppel	Gestell geschweißt Rundrohr verchromt ø 20 x 2 mm Vollpolsterung
6,4	6,9	7,4	7,7	7,2
55 / 50 87 / 46	55 / 50 87 / 47	55 / 50 87 / 47	55 / 50 87 / 47	55 / 50 87 / 47



- 1 Design-Gelenkgleiter / Standard
- 2 Filzgleiter Nr. 2 in schwarz

- 3 Wechsel-Gelenkgleiter
- 4 Basis Wechsel-Gelenkgleiter
- 5 SUPER-Einsatz – hochgleitfähig, wie Teflon für alle weichen Beläge wie Teppich, Sisal, Nadelfilz sowie für den Außenbereich
- 6 STOPP-Einsatz – aus gleitresistentem Elastomere, sicherer Stopp-Effekt auf allen glatten, rutschigen Böden.
- 7 SOFT-Einsatz – aus flaumweichem Wollfilz für alle sensiblen Böden wie Parkett, Laminat, Marmor
- 8 NATURAL-Einsatz – aus abriebfestem Industriefilz für alle harten, glatten Oberflächen wie Naturstein, Terrakotta, PVC, Linoleum